

Marktanteile

von derivativen Wertpapieren



Deutsche Bank bleibt Marktführer

Commerzbank und WestLB auf Platz zwei und drei

Bei den Marktanteilen der Emittenten von derivativen Wertpapieren in Deutschland gab es zwischen April und Juni im Vergleich zum ersten Quartal nur wenige Änderungen. Die Deutsche Bank verteidigte wie im Vorquartal die Spitzenposition mit einem Marktanteil von 18,5 Prozent. Die Commerzbank folgte mit einem Anteil von 17,8 Prozent auf Platz zwei. Dagegen tauschten die DZ Bank und die WestLB im zweiten Quartal die Plätze. Die WestLB erreichte mit einem Marktanteil von 16,6 Prozent den dritten Rang. Die DZ BANK belegte Platz vier mit ebenfalls 16,6 Prozent. Die HypoVereinsbank kam auf einen Marktanteil von 10,8 Prozent und konnte somit ihren fünften Platz vom Vorquartal verteidigen. Insgesamt vereinten diese fünf Banken 80,3 Prozent des gesamten Marktvolumens auf sich.

Da die Anlageprodukte Ende Juni 99,0 Prozent und die Hebelprodukte 1,0 Prozent des gesamten Volumens an derivativen Wertpapieren ausmachen, überrascht es nicht, dass auch bei den Anlagezertifikaten die Rangfolge der Emittenten von der Gesamtrangliste nicht abweicht.

Bei den **Anlagezertifikaten** belegte die Deutsche Bank im zweiten Quartal mit einem unveränderten Marktanteil von 18,3 Prozent die Spitzenposition. Die Commerzbank verteidigte Platz zwei mit einem Anteil von 17,7 Prozent. Die WestLB erreichte mit einem Marktanteil von 16,8 Prozent den dritten Platz. Die DZ BANK fiel auf den vierten Rang zurück. Der Marktanteil belief sich auf 16,7 Prozent. Platz fünf sicherte sich die HypoVereinsbank mit einem Marktanteil von 10,9 Prozent.

Auch im zweiten Quartal 2010 war das Interesse der Anleger an den **Hebelprodukten** groß. Nach Zuwächsen von 3,9 Prozentpunkten auf 34,5 Prozent führte die Deutsche Bank die Rangliste der Emittenten in dieser Anlageklasse an. Die Commerzbank kam mit einem Marktanteil von 27,7 Prozent auf den zweiten Rang. HSBC Trinkaus & Burkhardt folgte auf dem dritten Platz. Der Marktanteil lag bei 13,2 Prozent. Das entsprach einem Rückgang von 1,9 Prozentpunkten. Nach einem Anteilsgewinn von 1,1 Prozentpunkten rückte die UBS mit einem Marktanteil von 7,7 Prozent auf den vierten Rang vor. Im Gegenzug fiel die BNP Paribas nach einem Anteilsverlust von 1,5 Prozentpunkten auf den fünften Platz zurück. Der Marktanteil betrug hier 6,8 Prozent

Die DZ BANK führte wie im Vorquartal die Kategorie der **Kapital-schutz-Zertifikate** an. Gegenüber dem ersten Quartal konnte sie ihren Marktanteil mit einem Zuwachs von 2,7 Prozentpunkten auf 46,7 Prozent ausweiten. Die HypoVereinsbank folgte mit einem Anteil von 16,6 Prozent am Gesamtvolumen auf dem zweiten Rang. Der dritte Platz wurde von der WestLB mit einem Anteil von 8,6 Prozent eingenommen. Die Deutsche Bank folgte mit 7,4 Prozent auf dem vierten Rang. Die Commerzbank sicherte sich mit einem Anteil von 7,1 Prozent den fünften Platz.

Die WestLB verteidigte die Marktführerschaft bei den **strukturierten Anleihen**, zu denen beispielsweise Floater und Zinsstufenanleihen zählen. Der Marktanteil betrug 32,2 Prozent nach 31,1 Prozent ►►

Die Marktvolumenstatistik weist das in Zertifikaten investierte Vermögen – den sogenannten Open Interest – der Privatanleger in Deutschland aus. Dazu melden die Emittenten alle Zertifikatengeschäfte, die in ihren Handelssystemen ausgeführt wurden. An der Erhebung der Marktvolumenstatistik, die etwa 85 Prozent des ausstehenden Zertifikatevolumens abdeckt, nehmen die folgenden 14 Emittenten teil:



im Vorquartal. Die Deutsche Bank belegte mit einem Anteil von 21,2 Prozent den zweiten Platz. Ihr folgte die Commerzbank mit einem Marktanteil von 20,9 Prozent. Die HypoVereinsbank kam mit einem Marktanteil von 6,5 Prozent auf den vierten Rang.

In der Kategorie der **Aktienanleihen** nahm die HypoVereinsbank wie schon im Vorquartal mit einem Marktanteil von 27,0 Prozent den Spitzenplatz ein. Die Commerzbank kam auf einen Marktanteil von 24,9 Prozent und belegte damit Platz zwei. Die LBBW erreichte mit einem Marktanteil von 13,9 Prozent den dritten Platz. Der Marktanteil der DZ BANK erhöhte sich um 1,8 Prozentpunkte auf 8,4 Prozent. Damit sicherte sich die Bank den vierten Platz.

Aufgrund der niedrigen Kapitalmarktzinsen standen **Discount-Zertifikate** weiterhin im Fokus des Anlegerinteresses. In dieser Kategorie waren größere Veränderungen zu beobachten. Die Commerzbank schob sich dank eines Anteilsgewinns von 3,0 Prozentpunkten vor die Deutsche Bank und belegte mit einem Marktanteil von nunmehr 26,6 Prozent den ersten Platz. Der Marktanteil der Deutschen Bank legte um 1,9 Prozentpunkte zu und betrug 25,9 Prozent. Platz drei wurde von der BNP Paribas mit einem Marktanteil von 11,7 Prozent eingenommen. Gegenüber dem Vorquartal musste das Emissionshaus allerdings einen Verlust von 2,8 Prozentpunkten hinnehmen. Die DZ BANK sicherte sich mit einem Marktanteil von 11,5 Prozent den vierten Rang.

Die Kategorie der **Express-Zertifikate** wurde im Zeitraum von April bis Juni erneut von der Deutschen Bank angeführt. Die Frankfurter konnten den Marktanteil dabei um 2,0 Prozentpunkte auf 24,8 Prozent ausweiten. Auf den zweiten Platz kam die DZ BANK mit einem Anteil von 20,5 Prozent. Den dritten Platz nahm die HypoVereinsbank mit einem Marktanteil von 16,5 Prozent ein. Die Commerzbank verlor 2,2 Prozentpunkte und folgte mit einem Anteil von 13,9 Prozent.

Die Kategorie der **Bonus- und Teilschutzpapiere** wurde wie im ersten Quartal 2010 von der Commerzbank und der Deutschen Bank angeführt. Dabei nahm die Commerzbank mit einem Marktanteil von 22,3 Prozent den ersten Platz ein. Das entsprach einem Rückgang von 1,9 Prozentpunkten im Vergleich zum Vorquartal. Platz zwei ging an die Deutsche Bank mit einem Marktanteil von 20,6 Prozent. Die HypoVereinsbank kam mit einem Marktanteil von 16,1 Prozent auf den dritten Platz. Dahinter folgte die DZ BANK mit einem Anteil von 9,2 Prozent. Nach Anteilsgewinnen von 1,9 Prozentpunkten belegte die BNP Paribas mit einem Marktanteil von 8,4 Prozent den fünften Rang.

In der Kategorie der **Index- und Partizipationspapiere** konnte die Deutsche Bank ihre Führungsposition mit einem Marktanteil von 29,4 Prozent verteidigen. Die UBS kam mit einem Marktanteil von 28,4 Prozent auf den zweiten Platz. Der dritte Rang fiel an die Commerzbank mit einem Anteil von 16,8 Prozent. Die HypoVereinsbank lag mit einem Marktanteil von 8,5 Prozent auf dem dritten Platz.

In der Produktkategorie der **Outperformance-/Sprint-Zertifikate** verteidigte die HypoVereinsbank ihre führende Position mit einem Anteilsgewinn von 1,0 Prozent auf 27,5 Prozent. Die UBS schob sich dank Zuwächsen von 1,5 Prozentpunkten auf den zweiten Rang vor. Die Commerzbank sicherte sich den dritten Rang mit einem Marktanteil von 17,1 Prozent. Nach einem Anteilsverlust von 2,5 Prozentpunkten belegte die Deutsche Bank mit einem Marktanteil von 15,5 Prozent den vierten Platz.

Bei den **Optionsscheinen** ging der erste Platz an die Deutsche Bank mit einem Marktanteil von 35,1 Prozent. Das entsprach einem kräftigen Anteilszuwachs von 5,1 Prozentpunkten. Die Commerzbank verteidigte trotz eines Anteilsverlustes von 3,3 Prozentpunkten auf 20,2 Prozent den zweiten Rang. HSBC Trinkaus erreichte mit einem Anteil von 14,0 Prozent den dritten Platz. Im Quartalsvergleich musste die

Bank allerdings einen Anteilsverlust von 2,3 Prozentpunkten hinnehmen. Der vierte Platz wurde von der UBS dank eines Zuwachses von 1,5 Prozentpunkten auf einen Marktanteil von 12,9 Prozent eingenommen.

Die Commerzbank konnte ihre marktführende Position in der Kategorie **Knock-Out Produkte** im zweiten Quartal ausweiten. Das Emissionshaus verzeichnete einen Zuwachs von 3,2 Prozentpunkten auf 38,7 Prozent. Die Deutsche Bank belegte den zweiten Rang mit einem Plus von 2,1 Prozentpunkten auf 33,6 Prozent. HSBC Trinkaus kam mit einem Marktanteil von 12,1 Prozent auf den dritten Rang. Das entsprach einem Rückgang von 1,5 Prozentpunkten. Einen Anteilsverlust von 4,6 Prozentpunkten verzeichnete dagegen die BNP Paribas. Der Marktanteil von 5,7 Prozent reichte für den vierten Platz. ■

Deutscher Derivate Verband (DDV) www.derivateverband.de

Der Deutsche Derivate Verband (DDV) ist die Branchenvertretung der 18 führenden Emittenten derivativer Wertpapiere in Deutschland: Barclays Capital, BNP Paribas, Citigroup, Commerzbank, Deutsche Bank, DZ BANK, Goldman Sachs, HSBC Trinkaus, HypoVereinsbank, J.P. Morgan, LBBW, MACQUARIE, Royal Bank of Scotland, Société Générale, UBS, Vontobel, WestLB und WGZ BANK. Zehn Fördermitglieder, zu denen die Börsen in Stuttgart und Frankfurt, Finanzportale und Dienstleister zählen, unterstützen die Arbeit des Verbandes.

Bei Rückfragen:

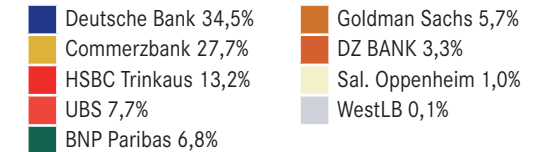
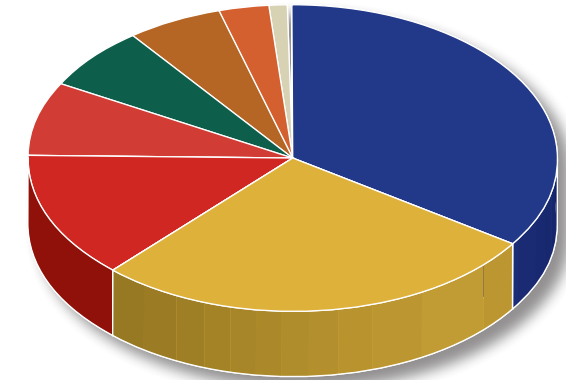
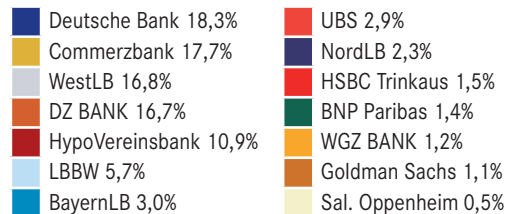
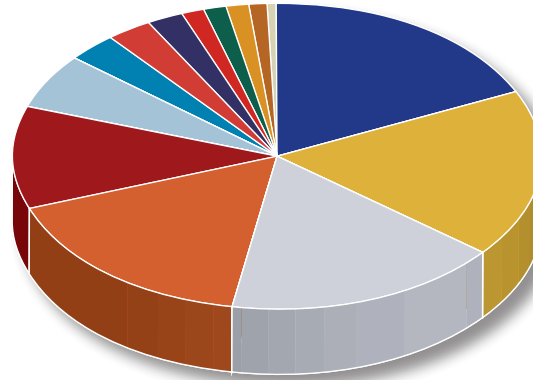
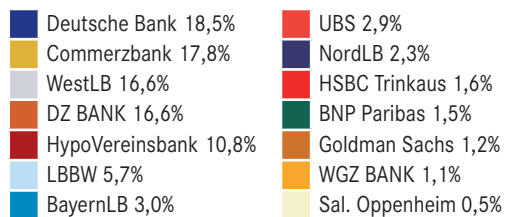
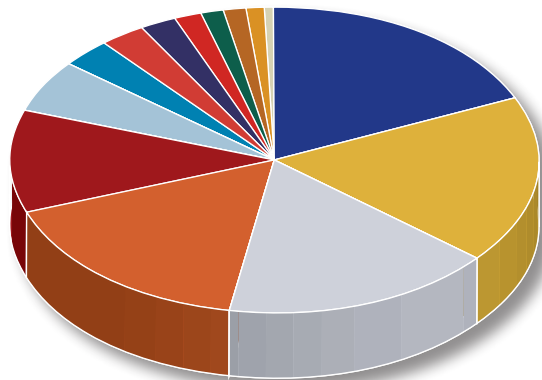
Dr. Hartmut Knüppel
Geschäftsführender Vorstand
Geschäftsstelle Berlin
Pariser Platz 3
10117 Berlin
Tel.: +49 (30) 4000 475 - 10
knueppel@derivateverband.de

Lars Brandau
Geschäftsführer
Geschäftsstelle Frankfurt
Feldbergstraße 38
60323 Frankfurt a. M.
Tel.: +49 (69) 244 33 03 - 40
brandau@derivateverband.de

Derivative Wertpapiere			
Marktanteile nach Marktvolumen			
Emittent	6/2010	3/2010	Differenz
Deutsche Bank	18,48%	18,41%	0,1%
Commerzbank	17,82%	17,75%	0,1%
WestLB	16,62%	15,84%	0,8%
DZ BANK	16,58%	16,17%	0,4%
HypoVereinsbank	10,83%	11,25%	-0,4%
LBBW	5,67%	5,74%	-0,1%
BayernLB	2,96%	3,35%	-0,4%
UBS	2,90%	3,28%	-0,4%
NordLB	2,28%	2,24%	0,0%
HSBC Trinkaus	1,57%	1,56%	0,0%
BNP Paribas	1,46%	1,51%	-0,1%
Goldman Sachs	1,16%	1,10%	0,1%
WGZ BANK	1,14%	1,14%	0,0%
Sal. Oppenheim	0,52%	0,66%	-0,1%

Anlageprodukte			
Marktanteile nach Marktvolumen			
Emittent	6/2010	3/2010	Differenz
Deutsche Bank	18,32%	18,28%	0,0%
Commerzbank	17,72%	17,64%	0,1%
WestLB	16,78%	16,00%	0,8%
DZ BANK	16,72%	16,29%	0,4%
HypoVereinsbank	10,94%	11,36%	-0,4%
LBBW	5,73%	5,80%	-0,1%
BayernLB	2,99%	3,38%	-0,4%
UBS	2,85%	3,25%	-0,4%
NordLB	2,30%	2,26%	0,0%
HSBC Trinkaus	1,46%	1,42%	0,0%
BNP Paribas	1,41%	1,44%	0,0%
WGZ BANK	1,15%	1,15%	0,0%
Goldman Sachs	1,11%	1,06%	0,1%
Sal. Oppenheim	0,52%	0,65%	-0,1%

Hebelprodukte			
Marktanteile nach Marktvolumen			
Emittent	6/2010	3/2010	Differenz
Deutsche Bank	34,48%	30,63%	3,9%
Commerzbank	27,66%	28,55%	-0,9%
HSBC Trinkaus	13,22%	15,15%	-1,9%
UBS	7,70%	6,64%	1,1%
BNP Paribas	6,76%	8,26%	-1,5%
Goldman Sachs	5,73%	4,95%	0,8%
DZ BANK	3,29%	3,85%	-0,6%
Sal. Oppenheim	0,99%	1,90%	-0,9%
WestLB	0,10%	0,05%	0,1%



Kapitalschutz-Zertifikate			
Marktanteile nach Marktvolumen			
Emittent	6/2010	3/2010	Differenz
DZ BANK	46,68%	43,96%	2,7%
HypoVereinsbank	16,60%	16,65%	-0,1%
WestLB	8,55%	8,67%	-0,1%
Deutsche Bank	7,44%	8,01%	-0,6%
Commerzbank	7,12%	7,52%	-0,4%
LBBW	4,49%	5,06%	-0,6%
BayernLB	3,83%	4,62%	-0,8%
NordLB	2,30%	2,31%	0,0%
UBS	1,52%	1,62%	-0,1%
WGZ BANK	0,75%	0,76%	0,0%
Goldman Sachs	0,47%	0,51%	0,0%
HSBC Trinkaus	0,24%	0,28%	0,0%

Strukturierte Anleihen			
Marktanteile nach Marktvolumen			
Emittent	6/2010	3/2010	Differenz
WestLB	32,17%	31,13%	1,0%
Deutsche Bank	21,19%	21,65%	-0,5%
Commerzbank	20,85%	20,29%	0,6%
HypoVereinsbank	6,49%	6,80%	-0,3%
DZ BANK	5,50%	5,55%	-0,1%
LBBW	5,30%	5,43%	-0,1%
BayernLB	4,47%	5,07%	-0,6%
NordLB	4,04%	4,08%	0,0%

Aktienanleihen			
Marktanteile nach Marktvolumen			
Emittent	6/2010	3/2010	Differenz
HypoVereinsbank	26,96%	27,68%	-0,7%
Commerzbank	24,90%	24,22%	0,7%
LBBW	13,93%	13,11%	0,8%
DZ BANK	8,43%	6,61%	1,8%
Deutsche Bank	8,23%	8,38%	-0,2%
Sal. Oppenheim	7,19%	8,85%	-1,7%
HSBC Trinkaus	4,08%	4,64%	-0,6%
BayernLB	2,28%	1,87%	0,4%
WestLB	1,56%	1,55%	0,0%
WGZ BANK	1,21%	1,10%	0,1%
UBS	0,72%	1,55%	-0,8%
NordLB	0,37%	0,28%	0,1%

Discount-Zertifikate			
Marktanteile nach Marktvolumen			
Emittent	6/2010	3/2010	Differenz
Commerzbank	26,57%	23,56%	3,0%
Deutsche Bank	25,88%	24,01%	1,9%
BNP Paribas	11,72%	14,47%	-2,8%
DZ BANK	11,53%	12,46%	-0,9%
HSBC Trinkaus	9,84%	10,73%	-0,9%
Goldman Sachs	5,15%	4,39%	0,8%
UBS	5,02%	6,28%	-1,3%
LBBW	2,29%	2,03%	0,3%
WGZ BANK	1,12%	1,15%	0,0%
Sal. Oppenheim	0,57%	0,76%	-0,2%
HypoVereinsbank	0,18%	0,01%	0,2%
WestLB	0,12%	0,12%	0,0%

Express-Zertifikate			
Marktanteile nach Marktvolumen			
Emittent	6/2010	3/2010	Differenz
Deutsche Bank	24,75%	22,74%	2,0%
DZ BANK	20,46%	21,02%	-0,6%
HypoVereinsbank	16,47%	16,36%	0,1%
Commerzbank	13,88%	16,09%	-2,2%
WGZ BANK	9,88%	8,72%	1,2%
LBBW	5,78%	5,49%	0,3%
UBS	3,70%	4,37%	-0,7%
WestLB	2,35%	2,28%	0,1%
BayernLB	0,85%	1,06%	-0,2%
Goldman Sachs	0,70%	0,74%	0,0%
HSBC Trinkaus	0,70%	0,65%	0,1%
Sal. Oppenheim	0,27%	0,30%	0,0%
NordLB	0,20%	0,16%	0,0%

Bonus-Zertifikate			
Marktanteile nach Marktvolumen			
Emittent	6/2010	3/2010	Differenz
Commerzbank	22,26%	24,15%	-1,9%
Deutsche Bank	20,61%	20,01%	0,6%
HypoVereinsbank	16,13%	16,71%	-0,6%
DZ BANK	9,16%	8,97%	0,2%
BNP Paribas	8,41%	6,56%	1,9%
Goldman Sachs	5,61%	5,66%	-0,1%
HSBC Trinkaus	5,38%	4,53%	0,9%
WestLB	4,33%	4,13%	0,2%
Sal. Oppenheim	2,75%	3,29%	-0,5%
UBS	2,52%	3,30%	-0,8%
LBBW	2,38%	2,15%	0,2%
BayernLB	0,30%	0,38%	-0,1%
WGZ BANK	0,18%	0,18%	0,0%

Index- und Partizipations-Zertifikate			
Marktanteile nach Marktvolumen			
Emittent	6/2010	3/2010	Differenz
Deutsche Bank	29,41%	28,95%	0,5%
UBS	28,39%	28,67%	-0,3%
Commerzbank	16,75%	17,67%	-0,9%
HypoVereinsbank	8,51%	8,73%	-0,2%
DZ BANK	4,52%	3,68%	0,8%
WestLB	3,38%	3,42%	0,0%
HSBC Trinkaus	2,78%	2,54%	0,2%
Goldman Sachs	2,68%	2,33%	0,4%
LBBW	1,89%	1,81%	0,1%
BNP Paribas	1,04%	1,20%	-0,2%
Sal. Oppenheim	0,37%	0,72%	-0,4%
BayernLB	0,27%	0,29%	0,0%

Outperformance- / Sprint-Zertifikate			
Marktanteile nach Marktvolumen			
Emittent	6/2010	3/2010	Differenz
HypoVereinsbank	27,51%	26,53%	1,0%
UBS	19,27%	17,81%	1,5%
Commerzbank	17,07%	17,85%	-0,8%
Deutsche Bank	15,49%	18,02%	-2,5%
Sal. Oppenheim	3,95%	3,44%	0,5%
LBBW	3,94%	3,59%	0,4%
WGZ BANK	3,32%	2,71%	0,6%
Goldman Sachs	3,24%	3,64%	-0,4%
DZ BANK	2,25%	2,60%	-0,4%
WestLB	1,29%	0,91%	0,4%
BayernLB	1,00%	0,54%	0,5%
BNP Paribas	0,94%	0,89%	0,1%
HSBC Trinkaus	0,74%	1,43%	-0,7%

Weitere Anlageprodukte ohne Kapitalschutz			
Marktanteile nach Marktvolumen			
Emittent	6/2010	3/2010	Differenz
LBBW	24,75%	23,94%	0,8%
DZ BANK	24,18%	22,28%	1,9%
HypoVereinsbank	22,39%	22,08%	0,3%
Commerzbank	17,58%	20,19%	-2,6%
Deutsche Bank	4,93%	5,07%	-0,1%
Goldman Sachs	2,51%	2,61%	-0,1%
WestLB	1,04%	0,96%	0,1%
Sal. Oppenheim	0,80%	0,96%	-0,2%
BayernLB	0,73%	0,77%	0,0%
UBS	0,58%	0,49%	0,1%
WGZ BANK	0,45%	0,52%	-0,1%

Optionsscheine			
Marktanteile nach Marktvolumen			
Emittent	6/2010	3/2010	Differenz
Deutsche Bank	35,07%	29,95%	5,1%
Commerzbank	20,15%	23,42%	-3,3%
HSBC Trinkaus	13,98%	16,26%	-2,3%
UBS	12,93%	11,48%	1,5%
BNP Paribas	7,51%	6,79%	0,7%
Goldman Sachs	6,21%	5,40%	0,8%
DZ BANK	2,87%	4,18%	-1,3%
Sal. Oppenheim	1,18%	2,42%	-1,2%

Knock-Out Produkte			
Marktanteile nach Marktvolumen			
Emittent	6/2010	3/2010	Differenz
Commerzbank	38,73%	35,51%	3,2%
Deutsche Bank	33,61%	31,54%	2,1%
HSBC Trinkaus	12,11%	13,64%	-1,5%
BNP Paribas	5,67%	10,25%	-4,6%
Goldman Sachs	5,03%	4,35%	0,7%
DZ BANK	3,92%	3,40%	0,5%
Sal. Oppenheim	0,71%	1,18%	-0,5%
WestLB	0,22%	0,05%	0,2%